

Institut de Recerca en Ecologia Emocional i Creixement Personal

SOCIOESCÀNER EMOCIONAL, novembre 2017

(REF 2/2017.11)

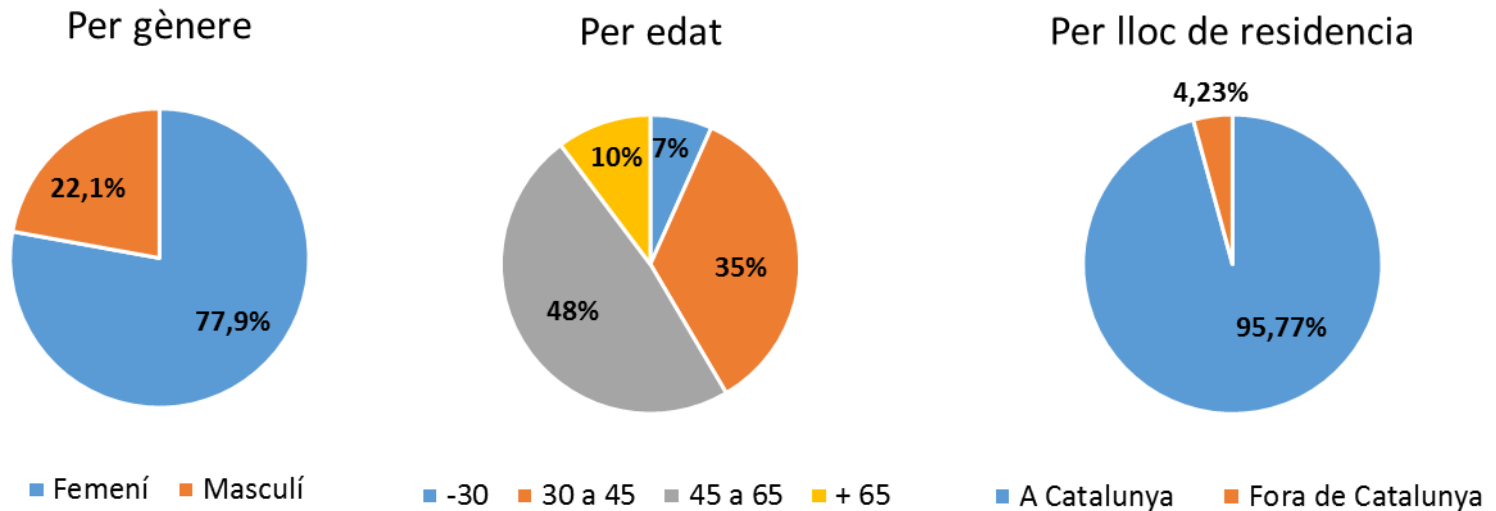
Quin es el teu impacte emocional de la situació sociopolítica actual a Catalunya? Quines emocions predominen?

SOCIOESCÀNER EMOCIONAL, novembre 2017 (REF 2/2017.11)

Quin es el teu impacte emocional de la situació sociopolítica actual a Catalunya?
Quines emocions predominen?

1. Mostra i metodologia

Han participat a l'enquesta un total de **614 persones**, repartides de la següent manera per gènere, edat i lloc de residència.



- El 78% de les respostes han sigut donades per dones.
- La franja majoritària d'edat es la situada entre els 45 i 65 anys (48%), seguida de la de 30 a 45 (35%).
- El 95,77% de les persones que han respòs la enquesta viuen a Catalunya.

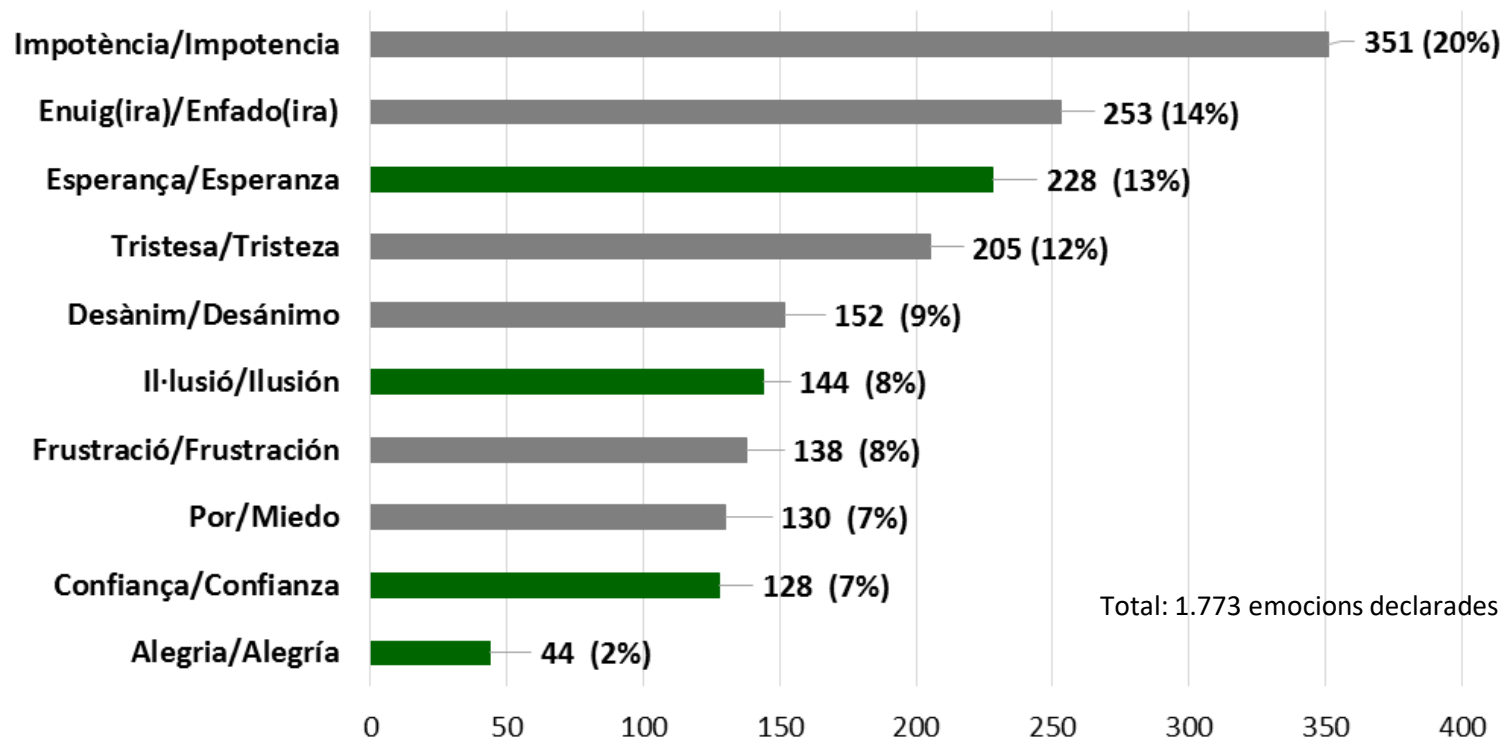
Donat que cada persona havia de marcar com a resposta un màxim de tres emocions (de les 10 emocions proposades), analitzarem **un total de 1.774 emocions indicades**, segmentant-les per gènere, edat i lloc de residència.

2. Anàlisi de Resultats: Ranking d'Emocions

De totes les emocions indicades a la enquesta la que més predomina es la de la **IMPOTÈNCIA**, amb un **20% dels resultats**, seguida de l'**ENUIG (14%)**.

Les emocions indicades al Ranking en color gris representen les emocions “negatives”, i amb color verd les “positives”, per tant davant la situació actual:

- **69%** de les persones declaren sentir al menys un impacte emocional negatiu.
- **31%** de les persones declaren sentir al menys un impacte emocional positiu.



2. Anàlisi de Resultats: Segmentació per gènere

Comparem les emocions fent un ranking individual per gènere:

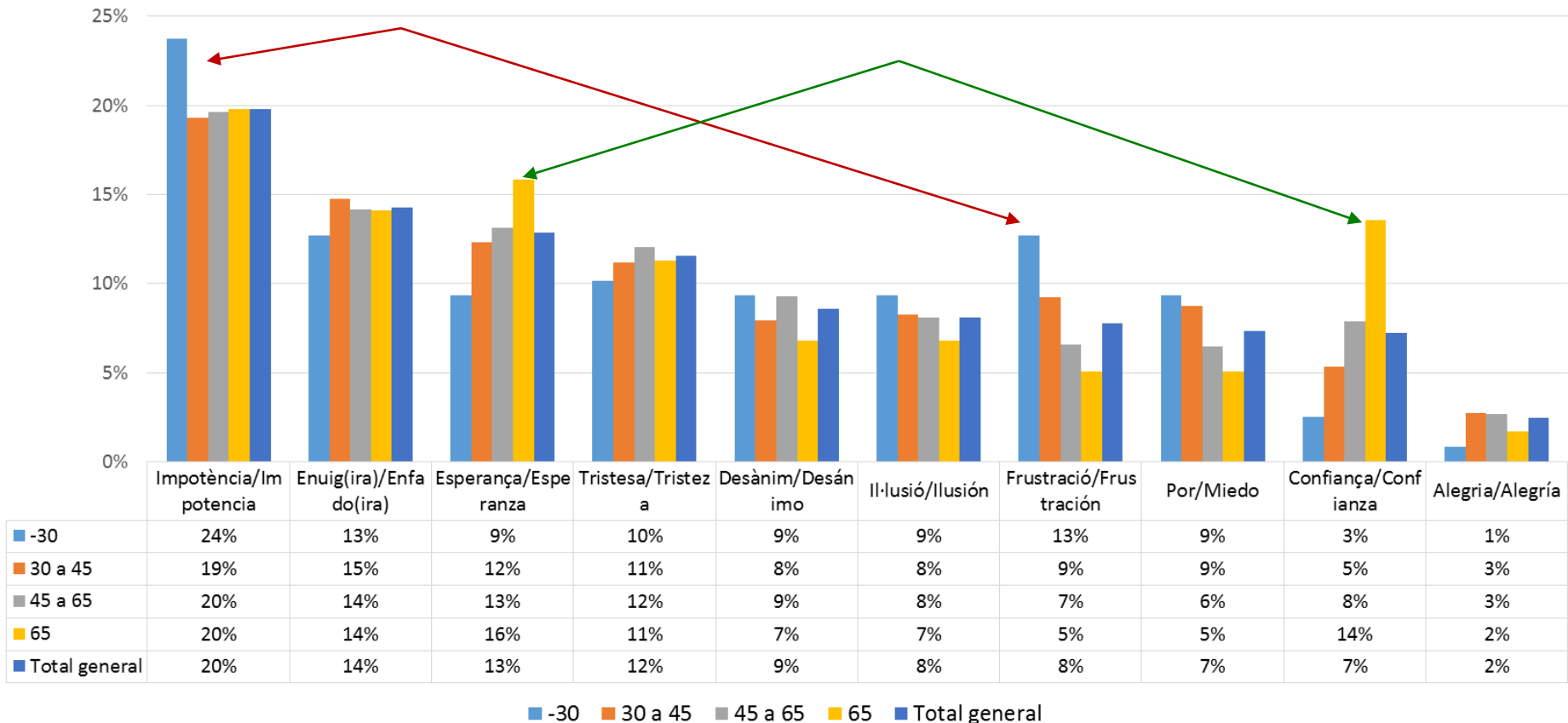
- Les tres primeres son les mateixes: **Impotència, Enuig i Esperança**, tot i que els homes posen com a segona opció la Esperança per sobre de l'Enuig.
- La principal diferencia es que els homes mostres un impacte emocional més positiu davant la situació, situant **Il·lusió, Confiança i Alegria** en posicions superiors del ranking, mentre que en el cas de les dones estan situades les ultimes.
- Les emocions positives als homes suposen un 40% del total. En el cas de les dones només un 28%. Aquestes viuen la situació amb **un impacte emocional negatiu superior**.

TOTES LES RESPOSTES			GÈNERE: MASCULÍ			GÈNERE: FEMENÍ		
Nº Respostes			Nº Respostes			Nº Respostes		
Impotència/Impotencia	351	20%	Impotència/Impotencia	65	17%	Impotència/Impotencia	286	21%
Enuig(ira)/Enfado(ira)	253	14%	Esperança/Esperanza	53	14%	Enuig(ira)/Enfado(ira)	202	15%
Esperança/Esperanza	228	13%	Enuig(ira)/Enfado(ira)	51	13%	Esperança/Esperanza	175	13%
Tristesa/Tristeza	205	12%	Il·lusió/Ilusión ↑	46	12%	Tristesa/Tristeza	164	12%
Desànim/Desánimo	152	9%	Tristesa/Tristeza	41	11%	Desànim/Desánimo	123	9%
Il·lusió/Ilusión	144	8%	Confiança/Confianza ↑	34	9%	Por/Miedo	113	8%
Frustració/Frustración	138	8%	Frustració/Frustración	30	8%	Frustració/Frustración	108	8%
Por/Miedo	130	7%	Desànim/Desánimo	29	7%	Il·lusió/Ilusión	98	7%
Confiança/Confianza	128	7%	Alegria/Alegría ↑	21	5%	Confiança/Confianza	94	7%
Alegria/Alegría	44	2%	Por/Miedo	17	4%	Alegria/Alegría	23	2%
Total general	1773	100%	Total general	387	100%	Total general	1386	100%

2. Anàlisi de Resultats: Segmentació per edat

Resultats bastant similars entre totes les franges d'edat. Destaquen dues dades:

- **Franja -30:** Alta sensació de **Impotència + Frustració** (les dues un 37%), per sobre de la mitja que es 28%.
- **Franja +65:** Emocions positives com la **Esperança** i la **Confiança** (les dues suman un 30%), quan la mitja es 20%.



2. Anàlisi de Resultats: Segmentació per lloc de residència

Tot i no ser del tot representatiu pel numero de enquestes realitzades amb persones que viuen fora de Catalunya, nomes un 4,23% del total, comentar que les persones que viuen aquesta situació des de fora de Catalunya ho fan amb un impacte emocional més negatiu: amb més tristesa, més desànim i menys esperança o il·lusió.

	Vius a Catalunya		Vius fora de Catalunya		Total	
	Nº respostes	%	Nº respostes	%	Nº respostes	%
Impotència/Impotencia	337	20%	14	20%	351	20%
Enuig(ira)/Enfado(ira)	242	14%	11	15%	253	14%
Esperança/Esperanza	222	13%	6	8%	228	13%
Tristesa/Tristeza	190	11%	15	21%	205	12%
Desànim/Desánimo	145	9%	7	10%	152	9%
Il·lusió/Ilusión	142	8%	2	3%	144	8%
Frustració/Frustración	128	8%	10	14%	138	8%
Por/Miedo	128	8%	2	3%	130	7%
Confiança/Confianza	125	7%	3	4%	128	7%
Alegria/Alegría	43	3%	1	1%	44	2%
Total general	1702	100%	71	100%	1773	100%

3. Conclusions

Com a resum i conclusions dels anàlisis fets en pàgines anteriors:

- La emoció que predomina davant la situació actual a Catalunya es la **IMPOTENCIA (20%)**, seguida de **l'ENUIG (14%)**, i en tercer lloc **l'ESPERANÇA (13%)**.
- **69%** de les persones indiquen que l'actual situació provoca al menys **un impacte emocional negatiu**, davant del 31% que asseguren sentir al menys un impacte emocional positiu.
- Per gènere, **els homes ho viuen amb un impacte emocional més positiu que les dones**, donant més valor a emocions com la esperança, la il·lusió o l'alegria. El total d'emocions positives es situa en un 40% vs el 28% de les dones.
- Per edats, la **franja de -30 anys** marca una diferència vs la resta en quan a **Impotència i Frustració**, amb un percentatge superior a la mitja total (37% vs 28%). I pel contrari la franja de **+65 anys** es mostra més **esperançat i amb més confiança** que la resta (30% vs 20%).
- No és del tot representativa la mostra de les persones que han respòs la enquesta des de fora de Catalunya (només un 4,23%), però sembla que des de fora la situació es viu amb un impacte emocional majoritàriament negatiu.